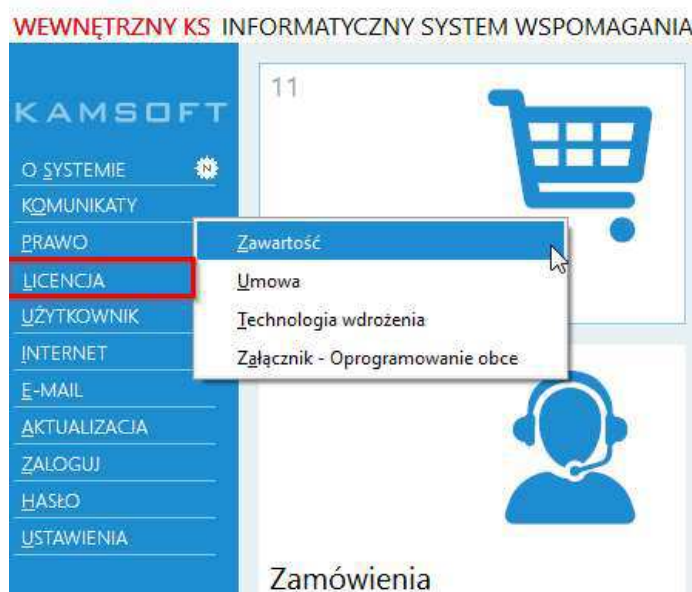


Instrukcja konfiguracji KS-EWD (Elektronicznej Wymiany Danych), dla „Przedsiębiorstwa Dystrybucji Farmaceutycznej SLAWEX Sp. z o.o.”

1. Przed przystąpieniem do konfiguracji

Aby system wymiany danych z hurtownią SLAWEX był możliwy, apteka powinna posiadać licencję na moduł KS-EWD w swoim programie aptecznym KS-AOW.

W celu sprawdzenia licencji w głównym oknie programu aptecznego, należy kliknąć na przycisk **Licencja**, a następnie **Zawartość**.



W oknie pojawią się informacje dotyczące licencji, dostępności modułów, oraz funkcji dodatkowych. W sekcji **Funkcje dodatkowe** znajduje się informacja o tym, do kiedy dana apteka posiada wykupioną subskrypcję na moduł KS-EWD.

WEWNĘTRZNY KS INFORMATYCZNY SYSTEM WSPOMAGANIA OBSŁUGI APTEKI

2122PI02.00.M22	KARTOTEKI	2017-12	
2122PI02.00.M23	KONTROLA	2017-12	
2122PI02.00.M24	ANALIZY	2017-12	
2122PI02.00.M31	PŁATNOŚCI	2017-12	
2122PI02.00.M32	ODDZIAŁY	2017-12	
2122PI02.00.M33	ĆWICZENIA	2017-12	
2122PI02.00.M34	OK.KASOWE	2017-12	
2122PI02.00.M35	STRATEGIE	2017-12	
2122PI02.00.M41	ADMINISTRATOR	2017-12	
2122PI02.00.M42	SERWIS	2017-12	
2122PI02.00.M43	ARCHIWIER	2017-12	
2122PI02.00.M44	KOMUNIKACJA	2017-12	
2122PI02.00.M45	APTEKA INTERNETOWA	2017-12	
2122PI02.00.M51	KSIĘGOWOŚĆ	2017-12	
2122PI02.00.M52	KADRY-PLACE	2017-12	
2122PI02.00.M53	KS-BLOZ	2017-12	
2122PI02.00.M54	INNE	2017-12	
2122PI02.00.O05	WIELOMAGAZYNOWOŚĆ		
2122PI02.00.O07	KS-BLOZ	2017-12	
2122PI02.00.O08	INTERAKCJE		
2122PI02.00.O10	INWENTARYZATOR		
2122PI02.00.O11	ROZSZERZ IMP. DOCEL		
2122PI02.00.O13	KS-EWD [KS-INET]	2017-12	
2122PI02.00.O14	KODY KRESKOWE	2017-12	

Numer licencji Kamsoft apteki musi się zgadzać z tym, który jest obecny w naszym systemie. W programie aptecznym numer licencji znajduje się w lewym dolnym rogu, w głównym oknie programu aptecznego.



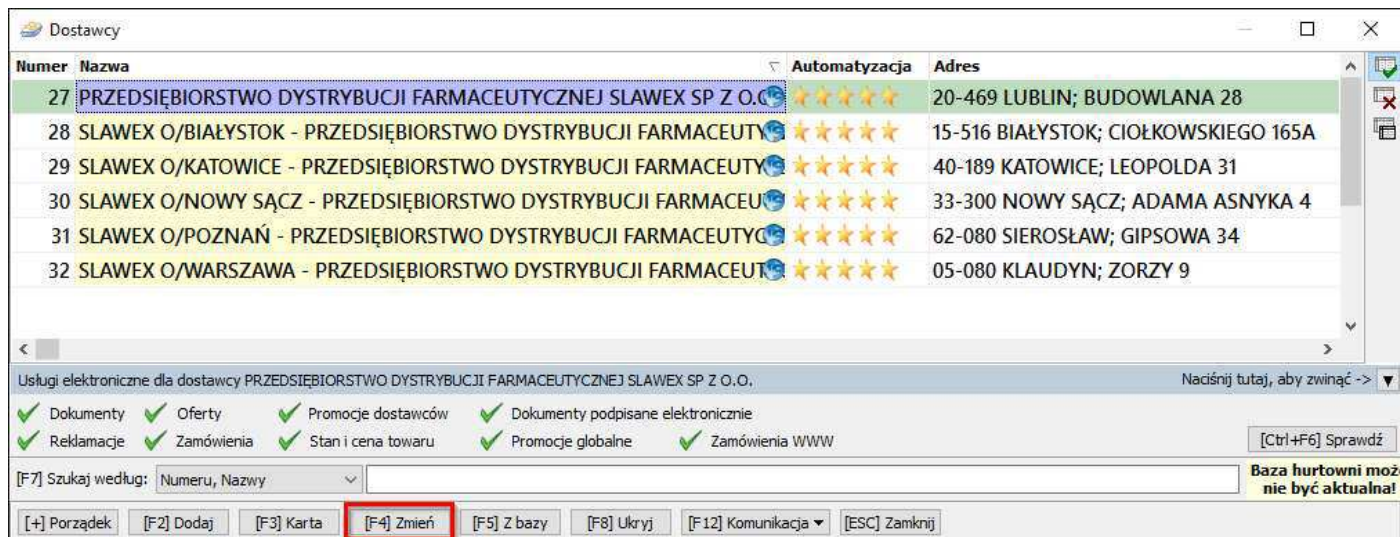
2. Konfiguracja EWD

W celu skonfigurowania EWD przechodzimy do modułu **22-KARTOTEKI**, a następnie **2-DOSTAWCY**.

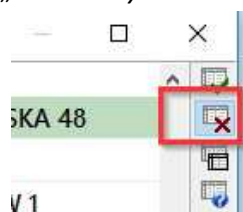


Jeżeli apteka posiada kartę dostawcy, należy ją zaznaczyć i kliknąć **F4 Zmień**.

Jeżeli apteka nie posiada karty dostawcy, należy ją utworzyć przez **F2 Dodaj**.



Może się zdarzyć, że karta dostawcy jest założona, ale jest ukryta w kartotekach. W takim przypadku w prawym górnym rogu okna z dostawcami klikamy w filtr „Pokaż ukryte”:



Wyszukujemy kartę dostawcy SLAWEX i za pomocą przycisku **F8-Przywróć**, przywracamy ukrytą kartę.

Przy zakładaniu nowej karty wpisujemy nazwę np. SLAWEX i uzupełniamy pole **identyfikator**.
Jeżeli karta już istnieje, należy sprawdzić jej poprawność.

Zmiana danych dostawcy

[Ctrl+1] Ogólne [Ctrl+2] Komunikacja [Ctrl+3] Inne [Ctrl+4] Faktury elektroniczne

Nazwa: PRZEDSIĘBIORSTWO DYSTRYBUCJI FARMACEUTYCZNEJ SLAWEX SP Z O.O.
Koncesja: GIF-N-4111-33/AR/08
Identyfikator: 435023 Identyfikator oddziału:
Ulica: BUDOWLANA Nr domu/lokalu: 28 /
Miasto: LUBLIN Kod pocztowy: 20-469
Telefon: 814450770 FAX: 814450720
REGON: 432696398 NIP: 946-24-09-596
Adres internetowy:
E-mail:
Nazwa banku:
Konto bankowe:
Klasa dostawców: Nieokreślona
Domyślny realizator:
Id. w Rej. Medycznym:
Rodz.podm.dla ZSMOPL: Nie dotyczy
Dostawca: (brak powiązania)
Kontrahenci, w imieniu których dostawca może dostarczać faktury

[F2] Zapisz [F10] Pobierz Porozumienia [F12] Aktualizuj [Esc] Anuluj

Każdy oddział P.D.F. SLAWEX posiada swój unikalny identyfikator:

LUBLIN 435023
BIAŁYSTOK..... 035003
KATOWICE 920030
NOWY SĄCZ 495016
POZNAŃ 889932
WARSZAWA 015344

UWAGA: Po każdej modyfikacji/zaktualizowaniu karty dostawcy należy ją zapisać [F2].

W celu uniknięcia błędów, warto taką kartę zaktualizować przez **F12 Aktualizuj > Pobierz dane z CBH**, lub **Wyświetl różnice**.

Aktualizacja karty dostawcy na podstawie CBH

Aktualizacja automatyczna	Dane z karty dostawcy	Dane z Centralnej Bazy Hurtownii
<input checked="" type="checkbox"/>	Nazwa: PRZEDSIĘBIORSTWO DYSTRYBUCJI FARMACEUTYCZNEJ	PRZEDSIĘBIORSTWO DYSTRYBUCJI FARMACEUTYCZNEJ
<input checked="" type="checkbox"/>	Koncesja: GIF-N-4111-33/AR/08	GIF-N-4111-33/AR/08
<input checked="" type="checkbox"/>	Identyfikator: 435023	435023
<input checked="" type="checkbox"/>	Miasto: LUBLIN	LUBLIN
<input checked="" type="checkbox"/>	Kod pocztowy: 20-469	20-469
<input checked="" type="checkbox"/>	Ulica: BUDOWLANA	BUDOWLANA
<input checked="" type="checkbox"/>	Numer domu: 28	28
<input checked="" type="checkbox"/>	Numer lokalu:	
<input checked="" type="checkbox"/>	Telefon: 814450770	814450770
<input checked="" type="checkbox"/>	Numer FAX: 814450720	814450720
<input checked="" type="checkbox"/>	E-mail:	<input checked="" type="checkbox"/> informatyka@slawex.com.pl
<input checked="" type="checkbox"/>	Numer NIP: 946-24-09-596	946-24-09-596
<input checked="" type="checkbox"/>	REGON: 432696398	432696398
<input checked="" type="checkbox"/>	Adres serwera EWD:	<input checked="" type="checkbox"/> https://ewd.slawex.com.pl/ap-synch-hr/
<input checked="" type="checkbox"/>	Adres zamówień on-line:	
<input checked="" type="checkbox"/>	Rodzaj komunikacji: KS-EWD	KS-EWD
<input checked="" type="checkbox"/>	Sposób uzyskania hasła:	
<input type="checkbox"/>	Alternatywny adres EWD:	
<input type="checkbox"/>	Pobieraj alt. kanał kom.:	Nie

[F4] Aktualizuj wszystkie [Ins] Zaznacz wszystkie [Del] Odznacz wszystkie [Ent] Ok [Esc] Anuluj

Jeżeli karta dostawcy będzie zawierała błędne dane, lub będzie zawierała braki, pola zostaną podświetlone na czerwono.

Należy wtedy kliknąć **F4-Aktualizuj wszystkie**, a następnie **Ent OK**. Wszystkie komunikaty z zapytaniami należy potwierdzić. Jeśli karta będzie poprawna klikamy **Ent OK**.

Zmiany zapisujemy [F2] i następnie ponownie otwieramy kartę przez F4 Zmień.

Ostatnim etapem konfiguracji jest przejście na zakładkę **Ctrl+2 Komunikacja**.

Zmiana danych dostawcy

[Ctrl+1] Ogólne [Ctrl+2] Komunikacja [Ctrl+3] Inne [Ctrl+4] Faktury elektroniczne

Rodzaj komunikacji: KS-EWD Odsyłanie listy braków w 1 połączeniu:

Program hurtowy: Pobieraj alternatywny kanał komunikacyjny:

Format dokumentów: Automatyczny Dostawca obsługuje KS-PUSH:

KS-EWD / ApwiRap

Adres internetowy: <https://ewd.slawex.com.pl/ap-synch-hr/>

Hasło:

Adres alternatywny:

— FTP —

Adres: Skrzynka użytkownika (zamówienia, faktury)

Ścieżka potwierzeń: Ścieżka nadawcza:

Ścieżka odmów: Ścieżka odbiorcza:

— Skrzynka wspólna (oferty) —

Ścieżka: Nazwa użytkownika:

Nazwa użytkownika: Hasło:

Hasło:

[F2] Zapisz [F10] Pobierz Porozumienia [F12] Aktualizuj [Esc] Anuluj

Hasło do EWD należy wpisać w sekcji *KS-EWD / ApwiRap*, pod *adresem internetowym*.

Informacje dodatkowe:

- Alternatywną metodą skonfigurowania dostępu jest pobranie karty z Centralnej Bazy Hurtowni (w oknie z listą dostawców klikamy **F5 Z bazy**).

- W przypadku problemów z połączeniem warto zweryfikować pole **adres internetowy**, gdyż dla każdego oddziału jest on inny:

LUBLIN <https://ewd.slawex.com.pl/ap-synch-hr/>
BIAŁYSTOK <https://bialystok.slawex.com.pl:450/ap-synch-hr/>
KATOWICE <https://katowice.slawex.com.pl:452/ap-synch-hr/>
NOWY SĄCZ <https://nowysacz.slawex.com.pl:448/ap-synch-hr/>
POZNAŃ <https://poznan.slawex.com.pl:454/ap-synch-hr/>
WARSZAWA <https://warszawa.slawex.com.pl:446/ap-synch-hr/>